



# HANA

OUTDOORS

CATALOGUE 2025

## HANA 2025 WATERSPORTS COLLECTION

HANA Outdoors est le spécialiste de sports nautiques et de loisirs.  
Des produits de haute qualité à des prix compétitifs

HANA est une des routes mystiques sur l'île de Maui qui mène de la montagne aux vagues de la célèbre île Hawaïenne.

En empruntant la symbolique de cette route, nous souhaitons mettre en avant la diversité de notre offre, notre sens des belles choses et notre lien avec la nature.

HANA est une marque de la société DSD France spécialisée dans le design, la conception technique et la production de matériels de sports nautiques et de loisirs outdoor.

Notre passion des différentes activités outdoor, renforcée par nos expertises techniques, logistiques et retail, nous permettent d'offrir au grand public une gamme de produits de haute qualité à des tarifs compétitifs.

Bienvenue dans l'univers HANA 2025.



**En tant qu'entreprise, l'écoconception est au coeur de notre approche produit.**

Nous avons pour objectif de réduire l'impact environnemental des produits tout au long du cycle de vie, tout en créant des solutions performantes.

En intégrant l'environnement dans le développement de nos produits, notre démarche d'éco-conception nous pousse à innover et à nous améliorer constamment.

**Matières premières :**

Trouver les matières les moins impactantes sur l'environnement.

**Fabrication :**


Optimisation des processus de fabrication. Nous privilégions par exemple les techniques de thermo-collages à l'usage de solvants traditionnels.

**Durabilité :**

En partenariat avec nos usines, nous trouvons des solutions pour rendre nos produits plus durables et augmenter leur durée de vie.

**Réparabilité :**

Nous concevons des produits en majorité réparables, et proposons des pièces de rechanges disponibles dans la durée. Nous travaillons également avec des ateliers de réparation partenaires en France.



**Nous sommes une entreprise responsable.**

D'un point de vue sociétal, environnemental et économique, nous suivons nos engagements.

**Sociétaux :**

Nous sélectionnons nos fournisseurs selon des critères de respect des réglementations, d'éthique, de bien être au travail, d'absence de discriminations et d'égalité.

**Environnementaux :**

En tant que producteurs et metteurs sur le marché, nous adhérons et payons nos contributions aux organismes Français ECO-LOGIC (FR319985\_13WDOK) et CITEO (FR319985\_01PEUT), ainsi que dans les pays étrangers. Nous favorisons le recyclage et le réemploi de matières et packagings.

**Economiques :**

Nous veillons à une croissance économique durable et inclusive, et au respect des législations.

# S O M M A I R E

STAND UP PADDLE

KAYAK

LOISIRS NAUTIQUES

YACHTING

SPORTS TRACTÉS

GILETS & PROTECTIONS

NÉOPRÈNE

SURF

WINGFOIL

MERCHANDISING

LICENSES & BRANDING

PLANCHES  
ACCESSOIRES

KAYAKS  
ACCESSOIRES

PARTY POOL

PLATEFORMES & LOUNGES  
ANNEXES  
PASSERELLES & ACCESSOIRES

BOUÉES TRACTÉES  
ACCESSOIRES BOUÉE  
ACCESSOIRES SPORTS TRACTÉS

GILETS & AIDES À LA FLOTTAISON  
CASQUES

COMBINAISONS HOMME  
COMBINAISONS FEMME  
VESTES NÉOPRÈNE / PONCHOS / LONGE CÔTE

PLANCHES

PLANCHES  
ACCESSOIRES

PRESENTOIRS / PLV / ILV

COLLABORATIONS

 **HANA**  
OUTDOORS






# PREMIUM SUP

LE BEST SELLER HANA, REVISITÉ.

LA GAMME DE PLANCHES DE STAND UP PADDLE HANA PREMIUM EST RECONNUE COMME ACCESSIBLE, PERFORMANTE ET FIABLE. CETTE NOUVELLE VERSION EST REDYNAMISÉE AVEC UN LOOK RE-TRAVAILLÉ, DES ACCESSOIRES UPGRADÉS, ET DES DÉTAILS DE FINITION ENCORE PLUS HAUT DE GAMME.



RAILS RONDS, ACCESSOIRES STYLISÉS



FILET DE PONT LARGE AVEC VELCRO (x2 SUR 11'6 ET 12'6)




D-RINGS POUR SIÈGE KAYAK, DÉCOUPE DU PAD AFFINÉE



DECKPAD EVA FINITION BROSSÉE, 2x POIGNÉES CONFORTABLES



BOITIER D'AILERON HAUT DE GAMME TYPE US BOX



LOGO RUBBER AVEC INDICATIONS GONFLAGE ET PRESSION

# PREMIUM SUP

## STAND UP PADDLE



NOTRE MODÈLE CONÇU POUR CEUX QUI VEULENT UNE PLANCHE AVEC DES QUALITÉS EXCEPTIONNELLES ET BIEN PLUS ENCORE !

VENDUE À DES MILIERS D'EXEMPLAIRES CHAQUE ANNÉE, LA GAMME HANA PREMIUM EST STABLE, ACCESSIBLE ET FIABLE.

LES 4 TAILLES SONT DOTÉES D'UNE SUPER GLISSE, ET ONT CHACUNE LEUR PROGRAMME : LA 10'0 POUR LES GABARITS LÉGERS ET MOYENS EN BALADE ET SURF, LA 10'6 EST LA PLANCHE FAMILIALE SÉCURISANTE ET COUTEAU SUISSE, LA 11'6 EST UNE SUPER PLANCHE DE RANDONNÉE STABLE POUR 1 OU 2, ET LA 12'6 EST RAPIDE ET FACILE !

SA CONSTRUCTION EN DROPSTITCH ULTRA-STITCH AVEC DES RAILS THERMO-COLLÉS, PERMET LE MEILLEUR RAPPORT RIGIDITÉ / LÉGÈRETÉ DU MARCHÉ, ET UNE DURABILITÉ ACCRUE.

NOUS L'AVONS ÉQUIPÉE D'ACCESSOIRES HAUT DE GAMME, ET PLACÉ L'ATTENTION DU DÉTAIL ET DES FINITIONS AU CENTRE DE NOS PRÉOCCUPATIONS.

LA HANA PREMIUM EST VENDUE EN PACK COMPLET "PRET À NAVIGUER" À UN TARIF COMPÉTITIF !



### CARACTÉRISTIQUES :

- Construction dropstitch ULTRA-STITCH légère et dense
- Rails thermo-collés
- Deckpad EVA 3mm brushed
- 4x D-ring pour siège kayak
- Filet de pont (x2 pour 11'6 / 12'6)
- 2x poignées de portage confortables
- Boitier dérive US box
- Valve avec logo indicateur de gonflage


### PACK COMPLET :

- Planche HANA Premium
- Pagaie 3 parties alu 170-210cm
- Pompe double action
- Dérive US 9" avec vis sans outil
- Sac à dos de transport moussé
- Guide de l'utilisateur
- Kit de réparation
- Carton imprimé


# Legend

AMUSEZ-VOUS. TOUT SIMPLEMENT.

TOUT CE DONT VOUS AVEZ BESOIN, AVEC LA GARANTIE DE LA QUALITÉ HANA! LA NOUVELLE GAMME DE PLANCHES DE STAND UP PADDLE HANA LEGEND REPREND LA RECETTE DU SUCCÈS DE LA PREMIUM, AVEC UNE DOSE DE SIMPLICITÉ EN PLUS. DEUX TAILLES STABLES ET POLYVALENTES ADAPTÉES AU PLUS GRAND NOMBRE, DES ACCESSOIRES DESIGN ET FIABLES, UN PACK COMPLET AVEC TOUT CE DONT VOUS AVEZ BESOIN. CHOISISSEZ VÔTRE COULEUR ET AMUSEZ-VOUS !



Navy Blue



Turquoise Blue



Olive Green



PETITE SOEUR DE LA GAMME PREMIUM, LA HANA LEGEND EST CONÇUE POUR S'AMUSER SANS PRISE DE TÊTE.

LA HANA LEGEND EST UNE PLANCHE DE STAND UP PADDLE FAMILIALE, AVEC TOUT CE DONT VOUS AVEZ BESOIN : LÉGÈRE, RIGIDE, STABLE ET DURABLE.

LA GAMME EST SIMPLE, IMPOSSIBLE DE SE TROMPER : 2 TAILLES SÉCURISANTES, ADAPTÉES À UN PROGRAMME BALADE.

UNE 10'2 COMPACTE POUR S'AMUSER AVEC UN ENCOMBREMENT RÉDUIT, ET UNE 11'2 POUR LA RANDONNÉE SEUL OU À DEUX ! VOUS N'AVEZ QU'À CHOISIR LA COULEUR QUI VOUS PLAÎT !

SA CONSTRUCTION EN DROPSTITCH ULTRA-STITCH AVEC DES RAILS THERMO-COLLÉS, PERMET LE MEILLEUR RAPPORT RIGIDITÉ / LÉGÈRETÉ DU MARCHÉ, ET UNE DURABILITÉ ACCRUE.

NOUS L'AVONS ÉQUIPÉE D'ACCESSOIRES HAUT DE GAMME, ET PLACÉ L'ATTENTION DU DÉTAIL ET DES FINITIONS AU CENTRE DE NOS PRÉOCCUPATIONS.

LA HANA LEGEND EST VENDUE EN PACK COMPLET "PRET À S'AMUSER" À UN TARIF COMPÉTITIF !




### CARACTÉRISTIQUES :

- Construction dropstitch ULTRA-STITCH légère et dense
- Rails thermo-collés
- Deckpad EVA 3mm diamond
- 4x D-ring pour siège kayak
- Filet de pont
- Poignée de portage confortables
- Boitier dérive Slide Fin
- Valve avec logo indicateur de gonflage

### PACK COMPLET :

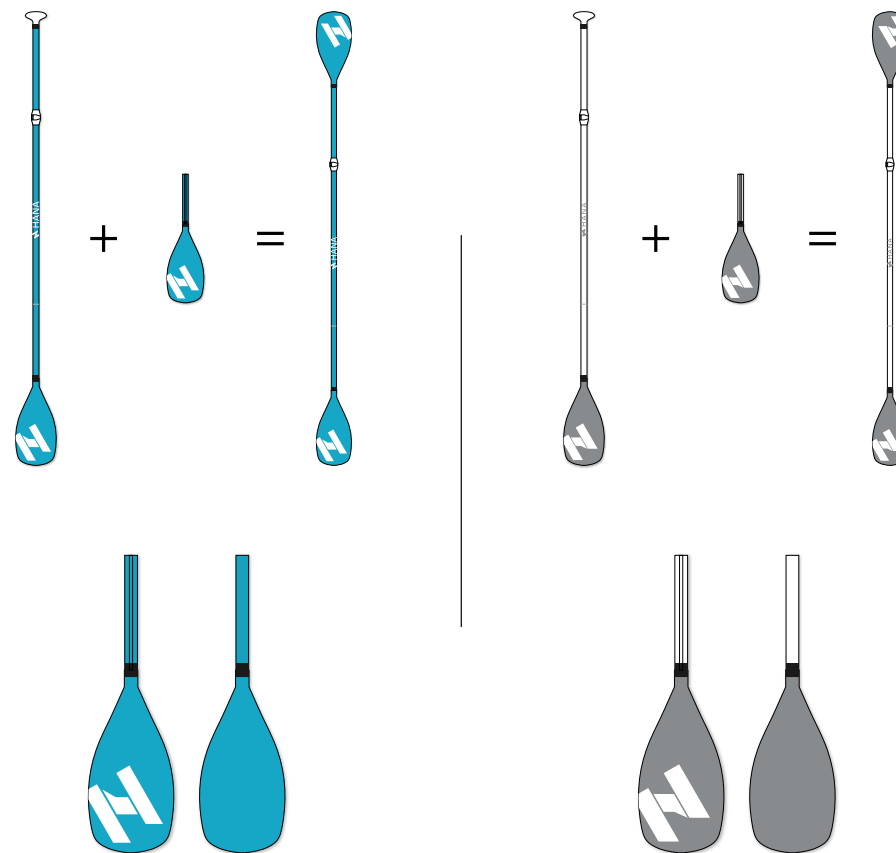
- Planche HANA Legend
- Pagaie 3 parties alu 170-210cm
- Pompe double action
- Dérive Slide Fin 9" sans vis ni outil
- Sac à dos de transport moussé
- Guide de l'utilisateur
- Kit de réparation
- Carton imprimé

# ACCESSOIRES STAND UP PADDLE



## PAGAIE ALU 3 PARTIES BLEUE OU BLANCHE

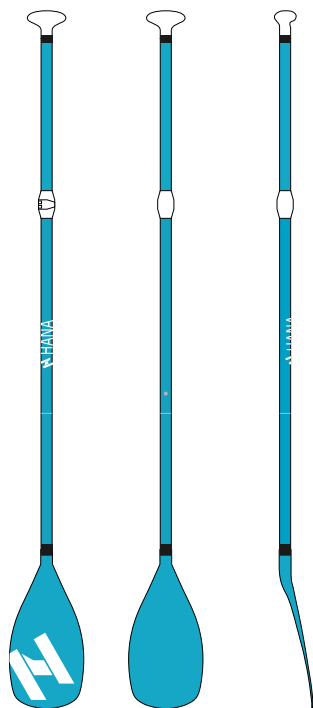
Pagaie aluminium 3 parties  
Taille 170cm > 210cm  
Poids : 960g  
Manche en aluminium bleu ou blanc  
Pale en nylon  
Poignée en T ergonomique  
Longueur démontée : 90cm



## EXTENSION PAGAIE SUP/KAYAK BLEUE OU BLANCHE

Manche en aluminium bleu ou blanc  
Pale en nylon  
Rail anti-twist  
Compatible avec les pagaies HANA

# ACCESSOIRES STAND UP PADDLE



## PAGAIE ALU 3 PARTIES KIDS BLEUE

Pagaie aluminium 3 parties  
Taille 130cm > 170cm  
Poids : 820g  
Manche en aluminium bleu  
Pale en nylon  
Poignée en T ergonomique  
Longueur démontée : 90cm



## POMPE SUP DOUBLE ACTION

Pompe à main double action  
Pour gonfler votre planche sans efforts  
Gonflage 30% plus rapide qu'avec  
une pompe conventionnelle  
Corps en aluminium  
Manomètre intégré  
Pression maximale 29psi



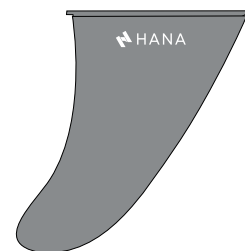
## POMPE SUP TRIPLE ACTION

Pompe à main triple action  
Capacité 2X3.5L  
Gonflage 70% plus rapide qu'avec  
une pompe conventionnelle  
Corps en aluminium  
Manomètre intégré  
Pression maximale 29psi



## DÉRIVE SUP US BOX 9"

Dérive pour planches de SUP ou surf  
Taille : 9"  
Pour boîtier US box  
Vendu avec vis et carré  
Convient aux SUP HANA Premium



## DÉRIVE SLIDE FIN 9"

Dérive pour planches de SUP, surf ou  
kayak  
Taille : 9"  
Pour boîtier à clavette "Slide Fin"  
Ne nécessite ni vis, ni outil  
Convient aux SUP HANA Legend et  
kayak HANA Cruiser



## DÉRIVE SOUPLE US BOX

La solution anti-casse  
Dérive souple pour planches de SUP  
et surf  
Taille 4,5"  
Pour boîtier US box  
Vendu avec vis et carré



## CHARIOT DE TRANSPORT

Idéal pour transporter votre matériel  
jusqu'à la plage ! SUP, surf, windsurf,  
kayak, etc.  
Roues 275mm x 75mm gonflables  
Hauteur 43cm / Largeur 65cm  
Béquille de maintien  
Sangle de transport fixée au châssis  
Vendu avec un carton imprimé

# ACCESSOIRES STAND UP PADDLE



## SIÈGE KAYAK POUR SUP / KAYAK

Transformez votre planche de SUP en kayak !  
Compatible avec toutes les planches munies d'anneaux de fixation (toutes planches HANA).



## LEASH SUP TÉLÉPHONE 10'0

Leash téléphone pour planche de SUP  
Taille : 10'0 / 305cm  
Diamètre de corde 7mm  
Corde enroulée "coiled"  
Attache cheville  
En TPU BASF  
Poche à clef et cordelette



## LEASH SURF DROIT

Leash droit pour planche de surf ou SUP  
Taille : 6', 7', 9'  
Diamètre de corde 7mm  
Corde droite  
Corde en TPU BASF



## VIS ET CARRÉ AILERON US BOX

Vis et carré pour fixer une dérive us box  
Ne nécessite pas d'outil



## WATERSPORTS KEYBOX

Boite à clé.  
Se ferme avec un code à 4 chiffres  
Permet de garder la clé de votre véhicule en sécurité lorsque vous pratiquez une activité  
Vendue dans un packaging imprimé




## DOUCHE SOLAIRE PRESSURISÉE

Capacité 11L  
Réservoir PVC 500D taille 20cm x 40cm  
Sac transport PVC 500D taille 20cm x 10cm  
Tuyau plastique 200cm  
Pompe à pied  
Vendue dans un carton imprimé



## HOUSSE DE PROTECTION SIÈGE AUTO SIMPLE

Rentrez de la plage en voiture sans enlever votre combinaison ou maillot de bain.  
Neoprène et nylon  
Taille universelle



## HOUSSE DE PROTECTION SIÈGE AUTO DOUBLE

Rentrez de la plage en voiture sans enlever votre combinaison ou maillot de bain.  
Neoprène et nylon  
Pour banquette double van ou arrière voiture

# ACCESSOIRES STAND UP PADDLE



## POCHETTE ÉTANCHE SMARTPHONE

Gardez votre smartphone à l'abri des éclaboussures et de la poussière lors de vos activités.  
Universel : smartphones jusqu'à 7"  
IPX8  
Capacités tactiles préservées  
Existe en noir, blanc ou bleu  
Vendue dans un carton imprimé

K  
A  
Y  
A  
K



# CRUISER KAYAK

## LE PACK KAYAK GONFLABLE, POUR LES FAMILLES.

LA GAMME KAYAKS GONFLABLES HANA CRUISER EST ACCESSIBLE, PERFORMANTE ET STABLE. CETTE NOUVELLE VERSION EST REDYNAMISÉE AVEC UN LOOK RE-TRAVAILLÉ, DES ACCESSOIRES UPGRADÉS, ET DES DÉTAILS DE FINITION ENCORE PLUS HAUT DE GAMME. EN BONUS, UN PRIX SERRÉ POUR UN PACK COMPLET ULTRA FIABLE.



WIDE BODY SHAPE : FORME LARGE POUR UN KAYAK ULTRA STABLE ET COMPACT



FILET DE PONT LARGE, POIGNÉES CONFORTABLES ET PANNEAUX PVC ANTI-PROJECTIONS D'EAU



UNE FINITION ET UN SENS DU DÉTAIL POUR UN MAXIMUM DE CONFORT ET DE FIABILITÉ

4x POIGNÉES CONFORTABLES

PANNEAUX PVC ANTI-PROJECTIONS

BOUDINS EN PVC ÉPAIS & RÉSISTANT

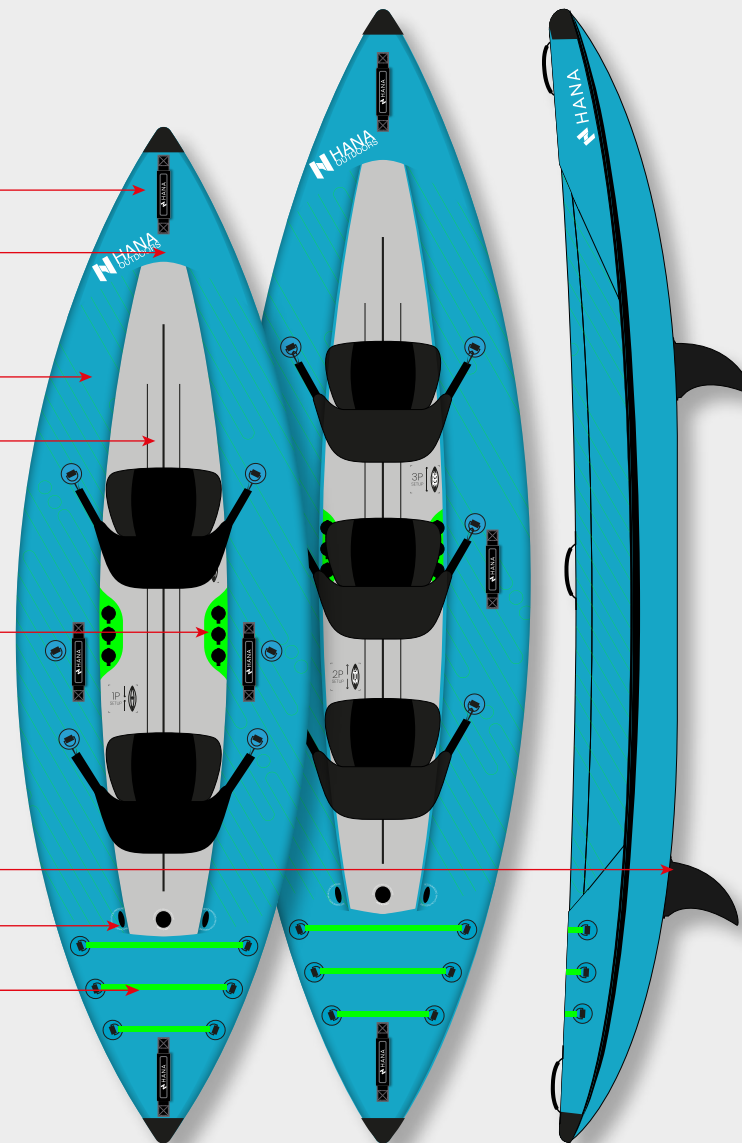
PLANCHER EN DROPSTITCH HAUTE PRESSION

DRAINS D'ÉVACUATION L'EAU

AILERON SLIDE FIN SANS OUTIL NI VIS (1 OU 2 SELON TAILLE)

3X VALVES DE GONFLAGE

FILET DE PONT LARGE AVEC VELCRO



1/2P

2/3P

LE KAYAK GONFLABLE, PAR HANA !

EN CONCEVANT LE KAYAK HANA CRUISER, NOTRE CAHIER DES CHARGE ÉTAIT SIMPLE. REPRODUIRE LE SUCCÈS DE NOS SUPs : ACCESSIBILITÉ, STABILITÉ, FUN ET FIABILITÉ.

NOUS AVONS ANALYSÉ LES OFFRES EXISTANTES SUR LE MARCHÉ, GARDÉ LE MEILLEUR, ET L'AVONS REMODELÉ AVEC NOTRE SAVOIR-FAIRE. LA CONSTRUCTION EST EN PVC POUR LES BOUDINS, ET EN DROPSTITCH HAUTE PRESSION POUR LE PLANCHER. LE CRUISER EST LE MEILLEUR RAPPORT FIABILITÉ / PRIX / RIGIDITÉ & LÉGÈRETÉ DU MARCHÉ.

NOUS AVONS ÉQUIPÉ LE CRUISER D'ACCESSOIRES HAUT DE GAMME, ET PLACÉ L'ATTENTION DU DÉTAIL ET DES FINITIONS AU CENTRE DE NOS PRÉOCCUPATIONS.

LE HANA CRUISER EST VENDU EN PACK COMPLET "PRET À VENDRE" À UN TARIF ULTRA COMPÉTITIF !



1/2P



#### CARACTÉRISTIQUES :

Taille 340cm x 99cm  
Boudins PVC 0.9mm avec rails thermo-collés  
Plancher dropstitch  
6x D-ring pour siège kayak  
Filet de pont  
4x poignées de portage  
Boitier dérive Slide Fin  
3x valves de gonflage

#### PACK COMPLET :

Kayak HANA Cruiser  
2x Pagaie 4 parties alu 230cm  
2x Siège kayak  
Pompe double action  
Dérive Slide 9" sans vis ni outil  
Sac à dos de transport mousse  
Guide de l'utilisateur  
Kit de réparation  
Carton imprimé



2/3P



#### CARACTÉRISTIQUES :

Taille 380cm x 105cm  
Boudins PVC 0.9mm avec rails thermo-collés  
Plancher dropstitch  
6x D-ring pour siège kayak  
Filet de pont  
4x poignées de portage  
2x boîtiers dérives Slide Fin  
3x valves de gonflage

#### PACK COMPLET :

Kayak HANA Cruiser  
3x Pagaie 4 parties alu 230cm  
3x Siège kayak  
Pompe double action  
2x dérives Slide 9" sans vis ni outil  
Sac à dos de transport mousse  
Guide de l'utilisateur  
Kit de réparation  
Carton imprimé








# PARTY POOL

## LOISIRS NAUTIQUES


*UNE AIRE DE JEU UNIQUE POUR LA FAMILLE ET LES AMIS.*

UNE INCROYABLE INNOVATION HANA ! A PEINE COMMERCIALISÉE, LA NOUVELLE HANA PARTY POOL EST DÉJÀ UNE DE NOS MEILLEURES VENTES. CE HAMAC GONFLABLE FLOTTANT A TOUT POUR VOUS SÉDUIRE : A LA PLAGE, DANS UNE PISCINE OU DERRIÈRE UN BATEAU, LA PARTY POOL EST L'OBJET LE PLUS FUN ET TENDANCE. GONFLEZ, JETEZ ET AMUSEZ-VOUS ! ACCESSIBLE AU PLUS GRAND NOMBRE ET ULTRA SÉCURISANTE, ELLE ACCUEILLE JUSQU'À 6 PERSONNES, ENFANTS OU ADULTES.

DES COULEURS VIBRANTES, DES ACCESSOIRES DESIGN ET FIABLES, UN PACK AVEC TOUT LE NÉCESSAIRE. CHOISISSEZ VOTRE COULEUR ET AMUSEZ-VOUS !



*Turquoise Blue*



*Lime Green*

# PARTY POOL


## LOISIRS NAUTIQUES



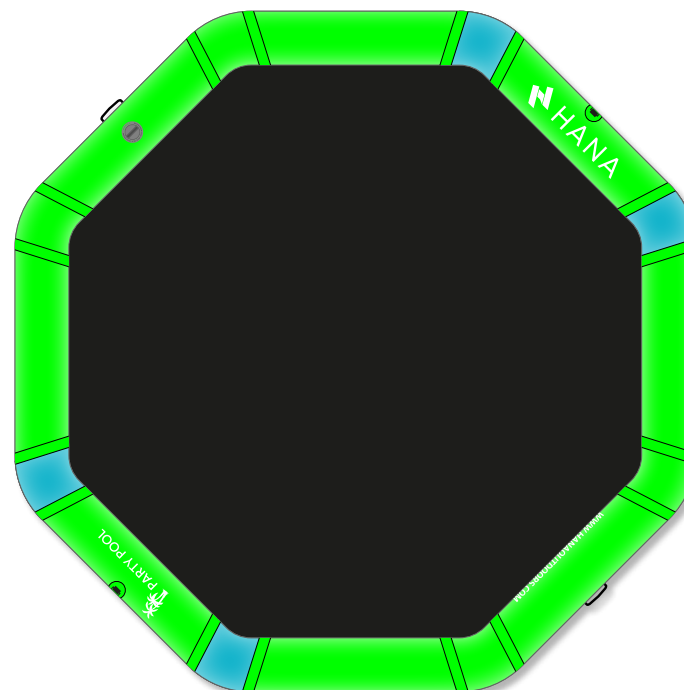
LA HANA PARTY POOL EST UN HAMAC GONFLABLE CONÇU POUR ÊTRE UTILISÉ N'IMPORTE OÙ, AVEC MAXIMUM DE FUN !

SA STRUCTURE EN PVC ÉPAIS EST ULTRA LÉGÈRE ET COMPACTE. ELLE SE GONFLE RAPIDEMENT ET SANS EFFORTS AVEC LA POMPE FOURNIE. LE CENTRE EST UN FILET EN NYLON TENDU. LA MISE EN PLACE EST ULTRA SIMPLE : IL SUFFIT DE GONFLER SANS EFFORTS, LA JETER DANS L'EAU ET S'AMUSER ! UNE FOIS REPLIÉE, ELLE SE RANGE DANS SON SAC À DOS. PLAGE, LAC, RIVIÈRE, PISCINE, BATEAU, EMMENEZ-LÀ N'IMPORTE OÙ EN FAMILLE OU ENTRE AMIS ! LES ENFANTS PASSERONT DES HEURES À Y JOUER EN TOUTE SÉCURITÉ. LES ADULTES L'UTILISERONT COMME UN FORMIDABLE BAIN DE SOLEIL SEMI-IMMÉRGÉ POUR SE RELAXER. SOYEZ IMAGINATIFS, LES USAGES NE MANQUENT PAS !

CONSTRUITE AVEC LE SENS DU DÉTAIL HANA, LA PARTY POOL A SES SOUDURES THERMO-SOUDÉES POUR UNE DURABILITÉ SANS FAILLE. ELLE EST ÉQUIPÉE DE 2 POIGNÉES DE PORTAGE ET 2 ANNEAUX POUR L'ATTACHER OÙ BON VOUS SEMBLE. DISPONIBLE EN 2 COLORS. LA HANA PARTY POOL EST VENDUE EN PACK "PRÊT À S'AMUSER" À UN PRIX CANON !



Turquoise Blue



Lime Green



#### CARACTÉRISTIQUES :

- Construction PVC 0.7mm
- Filet en nylon heavy duty
- Soudures thermo-collées
- Taille gonflée 250cm
- 2x D-rings pour l'attacher n'importe où
- 2 poignées de portage confortables
- Valve avec logo indicateur de gonflage

#### CONTENU :

- HANA Party Pool
- Sac à dos de transport moussé
- Pompe simple action
- Guide de l'utilisateur
- Kit de réparation
- Carton imprimé



YACHTING

# PLATEFORMES & LOUNGES YACHTING



## PLATEFORME GONFLABLE YACHTING

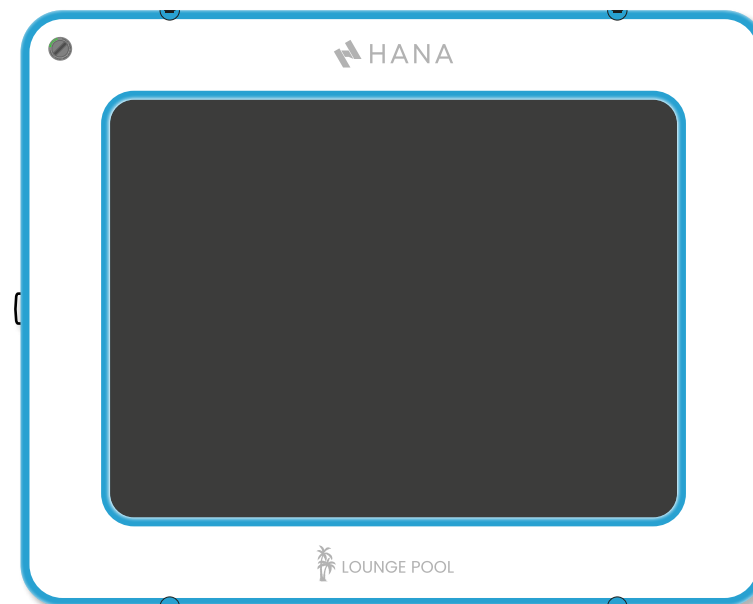
UNE PLATEFORME POUR ETENDRE L'AIRE DE JEU DE VOTRE BATEAU !  
TOUS LES PROPRIETAIRES DE BATEAUX LE SAVENT, ON MANQUE TOUJOURS DE PLACE À BORD. VOICI LA  
PLATEFORME QUI PERMET DE RÉSOUDRE CE PROBLÈME ! BRONZAGE, AIRE D'AMARAGE, DE BAIGNADE,  
CHASSE, PÊCHE, TOUT EST POSSIBLE !

### CARACTÉRISTIQUES :

Taille 250cm x 200cm  
Construction dropstitch ULTRA-STITCH  
avec rails thermo-soudés  
2x deckpad EVA 3mm crocodile skin  
8x D-ring  
8x poignées de portage confortables  
2x valves de gonflage

### CONTENU :

Plateforme HANA Yachting  
Sac à dos de transport moussé  
Guide de l'utilisateur  
Kit de réparation



## PISCINE / HAMAC LOUNGE POOL

DU FUN AUTOUR DE VOTRE BATEAU !  
LA PISCINE / HAMAC HANA LOUNGE POOL YACHTING ÉTEND L'AIRE DE JEU ET VOUS APPORTE  
FRAICHEUR ET CONVIVIALITÉ !  
UNE INNOVATION EXCLUSIVE HANA !

### CARACTÉRISTIQUES :

Taille 250cm x 200cm  
Construction dropstitch ULTRA-STITCH  
avec rails thermo-soudés  
4x D-ring  
2x poignées de portage confortables  
1x valve de gonflage

### CONTENU :

Hamac HANA Lounge Pool  
Pompe de gonflage double action  
Sac à dos de transport moussé  
Guide de l'utilisateur  
Kit de réparation



# ANNEXES YACHTING

## ANNEXE MANTA 249

L'ANNEXE QUI INNOVE !

QUI DIT QUE TOUTES LES ANNEXES DE BATEAU DOIVENT SE RESSEMBLER ?  
LA HANA MANTA EST RÉELLEMENT INNOVANTE !

CETTE ANNEXE DE TYPE CATAMARAN EST ULTRA LÉGÈRE. SA FORME PERMET UN ESPACE DE CHARGEMENT INÉGALÉ POUR SA TAILLE, FINI LES INNOMBRABLES ALLERS-RETOUR. VOUS POUVEZ DÉBARQUER DIRECTEMENT SUR LA PLAGE PAR L'AVANT, SANS AVOIR À VOUS MOUILLER. SA GLISSE ET SON COMPORTEMENT MARIN SONT BIEN MEILLEURS QUE LES ANNEXES GONFLABLES CLASSIQUES. LA MANTA EST CONSTRUITE EN PVC DURABLE 0.9MM ET SON FOND EST EN DROPSTITCH SUPER-STITCH. SON PLIAGE EST FACILITÉ AVEC SON POIDS PLUME ELLE SE GLISSE N'IMPORTE OÙ. NOUS AVONS AJOUTÉ UNE BANDE DE RAGAGE SOUS CHAQUE BOUDIN ET LES POIGNÉES SONT RECOUVERTES DE MOUSSES NÉOPRÈNE AMOVIBLES POUR UN CONFORT MAXIMAL.

ESSAYEZ- LA ET VOUS NE REVIENDREZ PLUS EN ARRIÈRE !




### CARACTÉRISTIQUES :

Taille 250cm x 136cm  
Diamètre boudins 36cm  
Dimensions intérieures 228cm x 64cm  
Construction PVC Sijia 0.9mm  
Soudures thermo-collées  
2x bandes de ragage  
2x poignées de portage confortables  
2+1 compartiments avec valves avec de gonflage  
Poids 19.1kg

### CONTENU :

HANA Manta 249  
Paire de rames  
Sac à dos de transport moussé  
Pompe à pied double action  
Guide de l'utilisateur  
Kit de réparation

# PASSERELLES & ACCESSOIRES YACHTING



## PASSERELLE GONFLABLE YACHTING

UNE PASSERELLE ÉCONOMIQUE, PRATIQUE ET ULTRA COMPACTE !  
VOICI LA SOLUTION PRATIQUE ET INTELLIGENTE SOUHAITÉE PAR DE NOMBREUX PLAISANCIERS. UNE  
PASSERELLE GONFLABLE ULTRA COMPACTE, SÉCURISANTE, ET PRATIQUE.

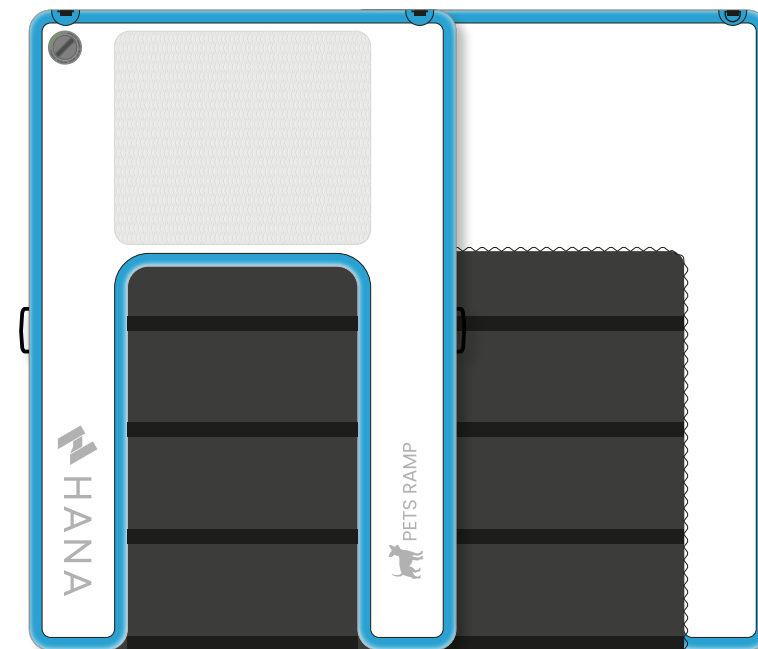
### CARACTÉRISTIQUES :

- Taille 250cm x 70cm
- Construction dropstitch ULTRA-STITCH avec rails thermo-soudés
- 2x Deckpad EVA 3mm crocodile skin
- 4x bandes de ragage
- 4x D-ring
- 2x filières
- 1x valve de gonflage



### CONTENU :


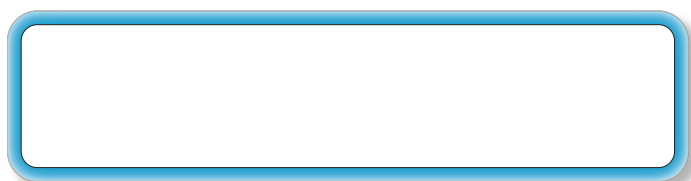
- Passerelle HANA Yachting
- Pompe de gonflage double action
- Sac à dos de transport moussé
- Guide de l'utilisateur
- Kit de réparation



## PETS RAMP

Rampe de remontée pour animaux  
S'installe derrière un bateau ou dans une piscine  
Taille gonflée : 150cm x 100cm x 15cm  
Structure en dropstitch  
Filet en nylon avec marches intégrées  
1x deckpad EVA 3mm diamond grooving  
1x valve de gonflage  
2x poignées  
2x D-ring pour l'attacher

# PASSERELLES & ACCESSOIRES YACHTING



## HANA PARE BATTAGE DROPSTITCH

Pare battage yachting en dropstitch  
Protège votre bateau des chocs  
Positionnement vertical ou horizontal  
1 valve de gonflage  
2 poignées  
2 tailles : 60x25x15cm / 100x25x15cm




## HANA SET DE MOUILLAGE ANNEXE / KAYAK / SUP / HAMAC

Ancre grappin 0,7kg  
Corde nylon 10m  
Flotteur  
Sac de rangement PVC  
Mousqueton pour accrocher l'ensemble à  
l'annexe / au kayak / au SUP / au hamac





# BOUÉES TRACTÉES




## HANA FISHBURGER 1P

Bouée HANA Fishburger 1P  
 Diamètre : 144cm  
 Chambre à air PVC 24G  
 Housse Nylon 420D  
 4 poignées avec protège poignet  
 Attache corde rapide  
 Valve Boston  
 Carton imprimé

Existe bouée seule ou en pack

### + PACK COMPLET

BOUÉE FISHBURGER  
 CORDE 2P  
 POMPE À PIED  
 FLAMME ORANGE  
 QUICK RELEASE



## HANA MOON 1P

Bouée HANA Moon 1P  
 Diamètre : 145cm  
 Chambre à air PVC 24G  
 Housse Nylon 420D  
 4 poignées avec protège poignet  
 Attache corde rapide  
 Valve Boston  
 Carton imprimé

## HANA MOON 2P

Bouée HANA Moon 2P  
 Diamètre : 181cm  
 Chambre à air PVC 24G  
 Housse Nylon 420D  
 6 poignées avec protège poignet  
 Attache corde rapide  
 Valve Boston  
 Carton imprimé

## HANA MOON 3P

Bouée HANA Moon 3P  
 Diamètre : 200cm  
 Chambre à air PVC 28G  
 Housse Nylon 840D  
 6 poignées avec protège poignet  
 Attache corde rapide  
 Valve Boston  
 Carton imprimé

# BOUÉES TRACTÉES



## HANA MARLIN 2P

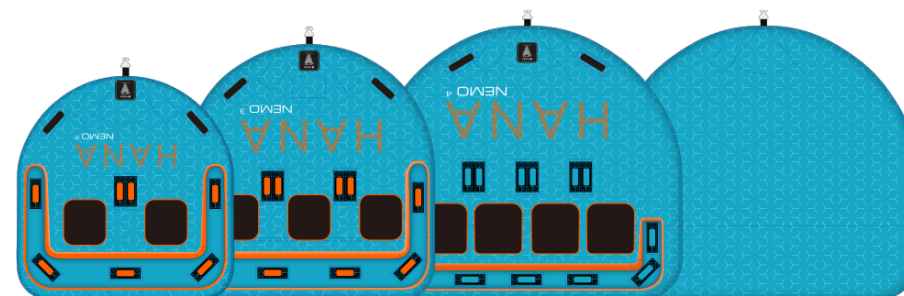
Bouée HANA Marlin 2P  
 Taille : 188 x 166cm  
 Chambre à air PVC 28G  
 Housse Nylon 840D  
 4 poignées avec protège poignet  
 Attache corde rapide  
 Valve Boston  
 Carton imprimé

## HANA MARLIN 3P

Bouée HANA Marlin 3P  
 Taille : 216 x 180cm  
 Chambre à air PVC 30G  
 Housse Nylon 840D  
 6 poignées avec protège poignet  
 Attache corde rapide  
 Valve Boston  
 Carton imprimé

## HANA MARLIN 4P

Bouée HANA Marlin 4P  
 Taille : 260 x 212cm  
 Chambre à air PVC 30G  
 Housse Nylon 840D  
 8 poignées avec protège poignet  
 Attache corde rapide  
 Valve Boston  
 Carton imprimé



## HANA NEMO 2P

Bouée HANA Nemo 2P  
 Taille : 206 x 1198cm  
 Chambre à air PVC 28G  
 Housse Nylon 840D  
 7 poignées avec protège poignet  
 Attache corde rapide  
 Valve Boston  
 Carton imprimé

## HANA NEMO 3P

Bouée HANA Nemo 3P  
 Taille : 260 x 195cm  
 Chambre à air PVC 30G  
 Housse Nylon 840D  
 10 poignées avec protège poignet  
 Attache corde rapide  
 Valve Boston  
 Carton imprimé

## HANA NEMO 4P

Bouée HANA Nemo 4P  
 Taille : 315 x 198cm  
 Chambre à air PVC 30G  
 Housse Nylon 840D  
 13 poignées avec protège poignet  
 Attache corde rapide  
 Valve Boston  
 Carton imprimé

# ACCESSOIRES BOUÉES



## CORDE DE TRACTION 1/2P

Pour bouées 1 ou 2 personnes  
Longueur 15.20m  
Résistance 1077kg  
Couleurs visibles  
Corde flottante




## V DE TRACTION AVEC POULIE

Pour bouées tractées / ski / wake  
Avec poulie pour des efforts mieux répartis  
Résistance 1077kg  
Couleurs visibles  
Corde flottante



## QUICK RELEASE

L'accessoire de sécurité indispensable et obligatoire en bouée tractée.  
Résistance 1300KG



## TOWABLE REPAIR KIT

Kit réparation bouées tractées  
Patches auto adhésifs pour chambres à air PVC



## CORDE DE TRACTION 3/4P

Pour bouées 3 ou 4 personnes  
Longueur 16.80m  
Résistance 1882kg  
Couleurs visibles  
Corde flottante



## V DE TRACTION SANS POULIE

Pour bouées tractées / ski / wake  
Sans poulie  
Résistance 1077kg  
Couleurs visibles  
Corde flottante



## FLAMME ORANGE

La sécurité avant tout ! Prévenez les autres que vous tractez un skieur ou une bouée derrière vous.



## TOWABLE BOSTON VALVE

Valve de remplacement pour bouées tractées.  
Convient pour la plupart des bouées du marché.



## POMPE A PIED BOUÉE TRACTÉE

POMPE À PIED SIMPLE ACTION  
LIVRÉE AVEC 3 EMBOUTS DONT  
VALVE BOSTON  
ATTENTION NE CONVIENT PAS POUR  
LES ANNEXES NI SUP/KAYAK (VALVE  
HARKLEY ROBERTS)



## POMPE À MAIN SIMPLE ACTION

Pompe à main simple action  
Pour gonfler votre planche, annexe,  
bouée ou tout objet gonflable  
Corps en aluminium  
Manomètre intégré  
Pression maximale 29psi



## HANA PALONNIER WAKEBOARD

Corde 65' / 19.80m  
Palonnier flottant 39cm  
Grip en EVA confortable et résistant  
Corde 16 brins



# GILETS & AIDES À LA FLOTTAISON



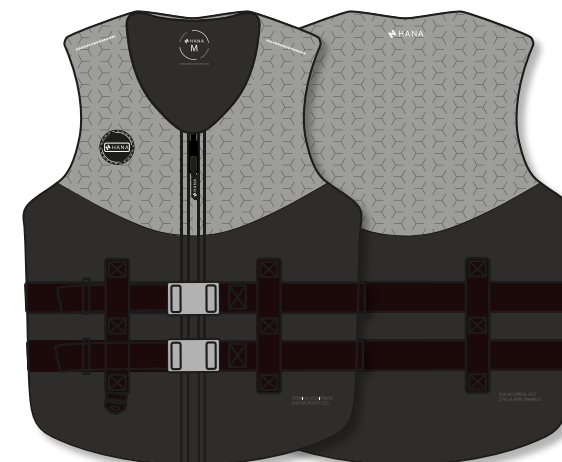

## 50N NYLON DUAL SPORT VERT

Certifié ISO 50N  
Extérieur & intérieur nylon 210D  
Mousse légère EPE  
Boucles YKK / anneau pour coupe-circuit  
Système de drainage de l'eau  
Disponible en 2 coloris  
Unisexe  
Livré avec un cintre  
Tailles : 30/40KG (Youth) - XS (Junior) -  
S/M - L/XL - 2XL/3XL

## 50N NYLON DUAL SPORT GRIS

Certifié ISO 50N  
Extérieur & intérieur nylon 210D  
Mousse légère EPE  
Boucles YKK / anneau pour coupe-circuit  
Système de drainage de l'eau  
Disponible en 2 coloris  
Unisexe  
Livré avec un cintre  
Tailles : XS (Junior) - S/M - L/XL -  
2XL/3XL

# GILETS & AIDES À LA FLOTTAISON



## 50N NEOPRENE VEST BLEU

Certifié ISO 50N  
Neoprene doux et souple  
Mousse souple PVC  
Boucles YKK / anneau pour coupe-circuit  
Système de drainage de l'eau  
Unisex  
Livré avec un cintre  
Tailles : XS - S - M - L - XL - 2XL

## 50N NEOPRENE VEST BORDEAUX

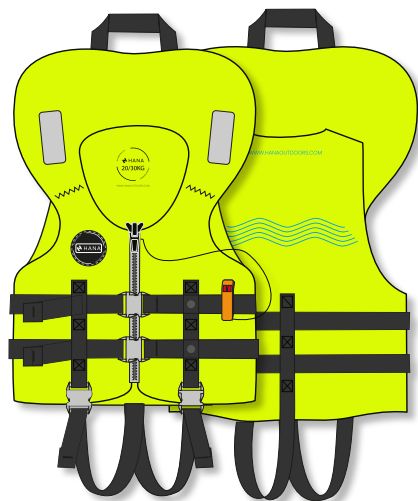
Certifié ISO 50N  
Neoprene doux et souple  
Mousse souple PVC  
Boucles YKK / anneau pour coupe-circuit  
Système de drainage de l'eau  
Unisex  
Livré avec un cintre  
Tailles : XS - S - M - L - XL - 2XL

## 50N NEOPRENE VEST GRIS

Certifié ISO 50N  
Neoprene doux et souple  
Mousse souple PVC  
Boucles YKK / anneau pour coupe-circuit  
Système de drainage de l'eau  
Unisex  
Livré avec un cintre  
Tailles : XS - S - M - L - XL - 2XL



# GILETS & AIDES À LA FLOTTAISON




## 100N NEO KIDS

Certifié ISO 100N  
 Neoprene doux et souple  
 Mousse souple PVC  
 Boucles YKK  
 Système de drainage de l'eau  
 Unisexe  
 Livré avec un cintre  
 Tailles : XS/S (<20KG) - M/L (20-30KG)



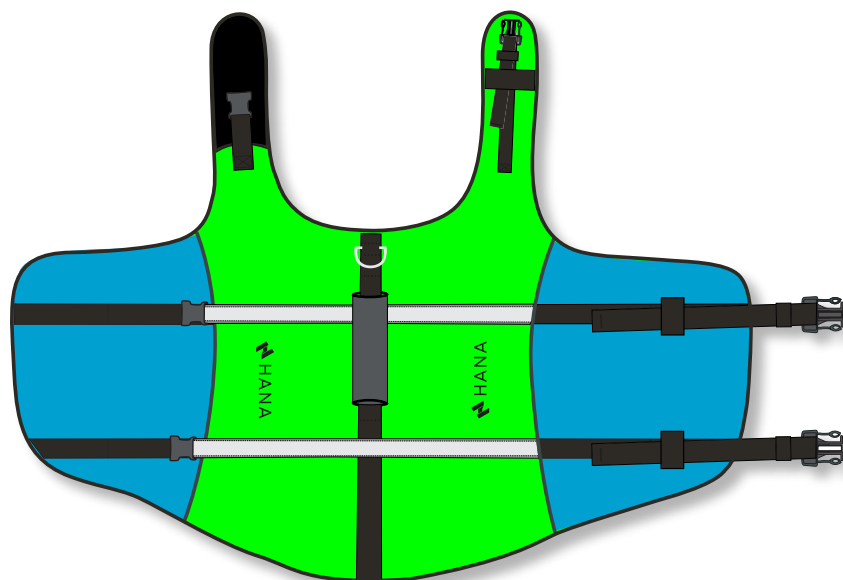
## 50N RENTAL VEST

Certifié ISO 50N  
 Extérieur nylon 600D Cordura  
 Intérieur nylon 210D  
 Mousse légère EPE  
 Boucles YKK  
 Système de drainage de l'eau  
 Repérage de la taille par sangles de couleur  
 Unisexe  
 Tailles : 2XS - XS - S - M - L - XL - 2XL - 3XL



## GILETS & AIDES À LA FLOTTAISON

## CASQUES



### DOGGY VEST

Gilet d'aide à la flottabilité pour chiens  
Mousse EPE  
Enveloppe nylon doux  
Bandes réfléchissantes  
1x poignée de portage  
1 D-ring pour accrocher une laisse  
Tailles : XS/S (<10kg), M (10-20kg),  
L/XL (20/35kg)



### WAKEBOARD HELMET

Casque de protection  
Certifié EN1385 sports en eaux vives  
Serrage tête réglable par molette  
Protection efficace  
Unisex  
Vendu dans un carton imprimé  
Tailles : S (54-56cm) / M (56-58cm) / L  
(58-60cm) / XL (60-62cm)




NEOPRENE

# COMBINAISONS HOMME

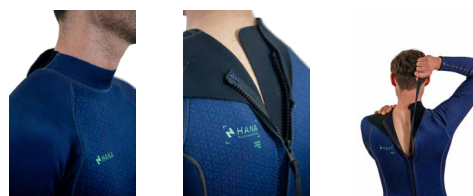
WAIMEA MEN

HANA  
OUTDOORS




## WAIMEA SHORTY 3/2MM

Combinaison shorty été 3/2mm  
Neoprene SCR Limestone  
Souple et chaude  
ZIP dorsal  
Coutures cousues & collées  
Tailles : S / M / L / XL / 2XL / 3XL



## WAIMEA FULLSUIT 3/2MM

Combinaison intégrale mi-saison 3/2mm  
Neoprene SCR Limestone  
Souple et chaude  
ZIP dorsal  
Coutures cousues & collées  
Knee pads  
Tailles : S / M / L / XL / 2XL / 3XL



## WAIMEA FULLSUIT 4/3MM

Combinaison intégrale hiver 4/3mm  
Neoprene SCR Limestone  
Souple et chaude  
Intérieur thermo lining  
ZIP dorsal  
Coutures cousues & collées  
Knee pads  
Tailles : S / M / L / XL / 2XL / 3XL

# COMBINAISONS FEMME

**PORTOFINO** WOMEN

**HANA**  
OUTDOORS



## PORTOFINO SHORTY 3/2MM

Combinaison shorty été 3/2mm  
Neoprene SCR Limestone  
Souple et chaude  
ZIP dorsal  
Coutures cousues & collées  
Tailles : XS / S / M / L / XL / 2XL / 3XL



## PORTOFINO FULLSUIT 3/2MM

Combinaison intégrale mi-saison 3/2mm  
Neoprene SCR Limestone  
Souple et chaude  
ZIP dorsal  
Coutures cousues & collées  
Knee pads  
Tailles : S / M / L / XL / 2XL / 3XL



## PORTOFINO FULLSUIT 4/3MM

Combinaison intégrale hiver 4/3mm  
Neoprene SCR Limestone  
Souple et chaude  
Intérieur thermo lining  
ZIP dorsal  
Coutures cousues & collées  
Tailles : S / M / L / XL / 2XL / 3XL

# VESTE NÉOPRÈNE / PONCHO / LONGE CÔTE



## MAUI VEST 2MM

Veste en néoprène 2mm  
Neoprene SCR Limestone  
Coupe mixte  
Souple et chaude  
ZIP frontal  
Coutures cousues & collées  
Unisexe  
Tailles : XS / S / M / L / XL / 2XL / 3XL

**MAUI<sup>2</sup>**

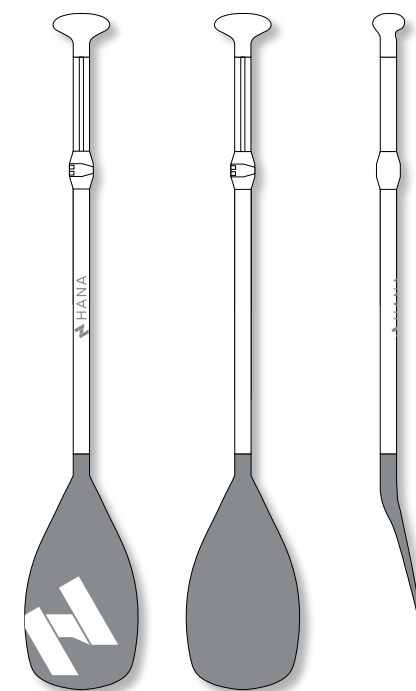


## PONCHO IMPERMÉABLE

L'ACCESSOIRE DE CONFORT ULTIME  
Le poncho imperméable HANA est le vêtement de plage / de vos loisirs nautiques / de bateau indispensable !  
C'est une veste longue, large et ample, avec capuche, dotée d'un revêtement extérieur imperméable, de zips et poches étanches, et d'un intérieur molletonné chaud et doux.  
Vous pouvez vous changer dedans, rentrer de la plage ou de vos activités sur l'eau en tout quiétude et sans attraper froid !

### CARACTÉRISTIQUES :

Tailles : S/M et L/XL  
Extérieur polyester imperméable et anti-déchirures.  
1 poche intérieure  
2 poches extérieures avec zips étanches.  
Intérieur confortable molletonné.  
Capuche



## PAGAIE ALU RÉGLABLE LONGE CÔTE

Pagaie aluminium 2 parties  
Taille : 100cm > 130cm  
Poids : 520g  
Manche en aluminium blanc  
Pale en nylon  
Poignée en T ergonomique  
Longueur démontée : 93cm



S  
U  
R  
F

# PLANCHES DE SURF


LA PLANCHE DE SURF POUR TOUTE LA FAMILLE

LES ENFANTS VOUS RÉCLAMENT UNE PLANCHE DE SURF ? VOUS MANQUEZ DE PLACE DANS LES BAGAGES POUR VOS VACANCES ? NOUS AVONS LA SOLUTION

HANA MODERNISE LE SURF AVEC UNE GAMME DE PLANCHES GONFLABLES ACCESSIBLES, FACILES ET PERFORMANTES.

SA CONSTRUCTION EN DROPSTITCH SUPER-STITCH DENSE AVEC STRINGER COMBINE RIGIDITÉ, SOLIDITÉ ET LÉGÈRETÉ POUR UN COMPROMIS IDÉAL.

NOUS AVONS ÉGALEMENT PLACÉ DES RAILS SEMI-RIGIDES EN SILICONE SUR LE TAIL POUR SE RAPPROCHER AU MAXIMUM DES SENSATIONS QU'OFFRENT LES PLANCHES DE SURF RIGIDES CLASSIQUES.



5'4 x 22" x 3" x 55L  
TWIN FINS

6'6 x 21 1/2" x 3" x 65L  
TRI FINS

7'8 x 25" x 3" x 88L  
TRI FINS

## CARACTÉRISTIQUES :

- 3 tailles : 5'4, 6'6, 7'8
- Construction dropstitch
- SUPER-STITCH légère et dense
- Stringer PVC 15cm sur la carène
- Rails thermo-collés
- Deckpad EVA 3mm diamond
- Boitier(s) dérive(s) Dual Tab
- Valve avec logo indicateur de gonflage

## CONTENU :

- Planche HANA Surfboard
- Dérive(s) Dual Tab
- Sac à dos de transport mousse
- Guide de l'utilisateur
- Kit de réparation
- Carton imprimé



W  
I  
N  
G  
F  
O  
I  
L



# PLANCHES DE WINGFOIL

LA PLANCHE QUI DÉFIE LES PRÉJUGÉS !

LA PLANCHE HANA PREMIUM WING BALAIE TOUS VOS SOUCIS DE TRANSPORT ! CETTE PLANCHE EST INCROYABLEMENT COMPACTE, LÉGÈRE ET RIGIDE. SON CAHIER DES CHARGES EST CLAIR : OBTENIR LES MÊMES PERFORMANCES EN NAVIGATION QU'UNE PLANCHE RIGIDE CLASSIQUE. ET LE RÉSULTAT EST SURPRENANT !

SA CONSTRUCTION FUSION-STITCH DOUBLE COUCHE THERMO-COLLÉE OFFRE UNE RIGIDITÉ ULTIME. LA PLATINE DU FOIL EST EN CARBONE POUR DES SENSATIONS OPTIMALES ET OFFRE UNE POIGNÉE DE PORTAGE INTÉGRÉE. ELLE EST RECOUVERTE DE 2 COUCHES DE PVC SUPPLÉMENTAIRES SOUS ET SUR LA PLATINE POUR UNE TENUE DU FOIL PARFAITE. TAIL EST ÉQUIPÉ D'UN RAIL SEMI-RIGIDE EN PVC POUR UNE GLISSE OPTIMALE LORS DES PHASES DE NAVIGATION. ENFIN, LES INSERTS DE STRAP SONT INTÉGRÉS POUR UN CONFORT OPTIMAL.

OUBLIEZ VOS À PRIORIS SUR LE GONFLABLE !



5'0 x 26" x 5"  
x 95L

5'3 x 27 1/2" x 5"  
x 110L

5'6 x 28 1/2" x 5" x  
130L

6'0 x 29" x 6" x  
160L




## CARACTÉRISTIQUES :

- 4 tailles : 5'0, 5'3, 5'6 ET 6'0
- Construction dropstitch
- FUSION-STITCH ultra rigide et solide
- Platine pour foil full carbon
- Rails thermo-collés
- 2 couches de PVC sur et sous la platine
- Deckpad EVA 3mm diamond
- Inserts de footstrap (sauf 6'0)
- Boîtier de dérive Dual Tab (6'0 seulement)
- Surf rail semi-rigide en PVC

## CONTENU :

- Planche HANA Premium Wing
- Sac à dos de transport mousse
- Vis et carrés de foil non débouchants
- Guide de l'utilisateur
- Kit de réparation

## ACCESSOIRES WINGFOIL



### LEASH WINGFOIL CEINTURE

Leash droit pour planche de wingfoil  
Attache ceinture par bande velcro  
Taille : 7'0  
Tailles : S/M et L/XL



### FOOTSTRAP V PIED AVANT

Footstrap en V pour planche de wingfoil, pour pied avant  
Équipe une planche de wingfoil gonflable ou rigide  
Footstrap fixe, se règle avec les multiples trous pour vis  
En nylon et néoprène



### FOOTSTRAP SIMPLE

Footstrap pour planche de wingfoil, windsurf ou kitesurf  
Footstrap fixe, se règle avec les multiples trous pour vis  
En nylon et néoprène

*PRÉSENTOIRS / CARTONS PRINTÉS  
ILV SUR MESURE*

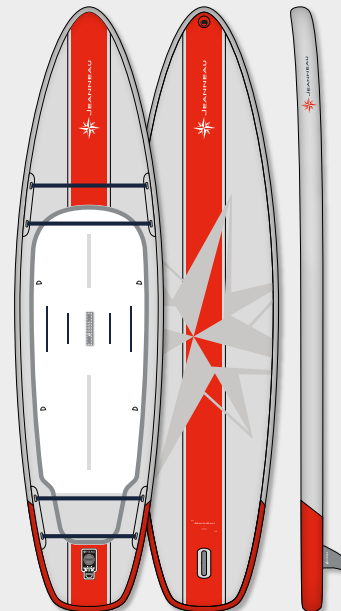

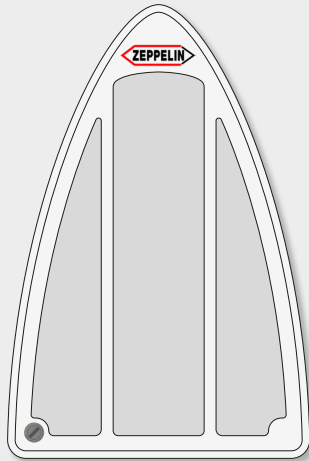
MERCHANDISING



# HANA LICENCES & BRANDING

EQUIPEMENT SPORTIF SOUS LICENCE

CONCEPTION ET FABRICATION DE PRODUITS SOUS VOTRE MARQUE, OEM / ODM





320m



LOUNGE POOL

**HANA OUTDOORS – SAS DSD FRANCE**  
32 AV. GEORGES CLEMENCEAU, 44380, PORNICHTET, FRANCE  
[WWW.HANAOUTDOORS.COM](http://WWW.HANAOUTDOORS.COM) / [INFO@HANAOUTDOORS.COM](mailto:INFO@HANAOUTDOORS.COM)

Contact commercial France :  
Mathieu Loustau - [mloustau@hanaoutdoors.com](mailto:mloustau@hanaoutdoors.com) - (+33) 06 09 72 71 02